

Jak poprawnie przygotować pliki

tekst



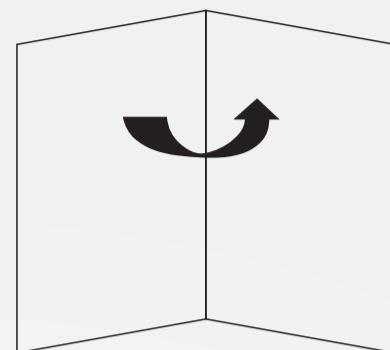
A4

210 x 297 mm

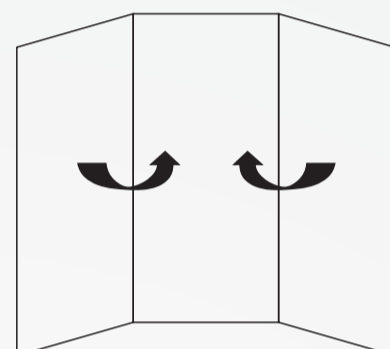
rozmiar po obcięciu
210 x 297 mm

rozmiar ze spadami
216 x 303 mm
(spady po 3 mm z każdej strony)

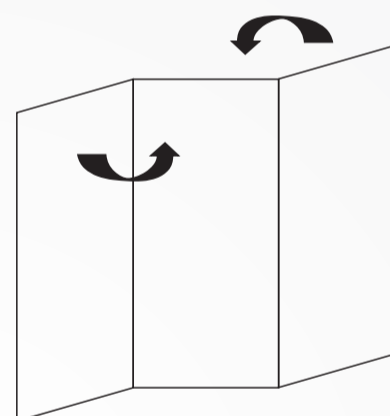
tekst



A4 do A5



A4 do DL w „C”



A4 do DL w „Z”

 ulotka ze spadami

 ulotka po obcięciu

 w tym obszarze
musi znajdować się tekst
(5 mm od cięcia)

WAŻNE ->

Mapy bitowe - kolorystyka CMYK, rozdzielczość 300 dpi
Tekst - fonty zamienione na krzywe
Plik do druku - PDF wersja 1.3 (Acrobat 4) lub TIF